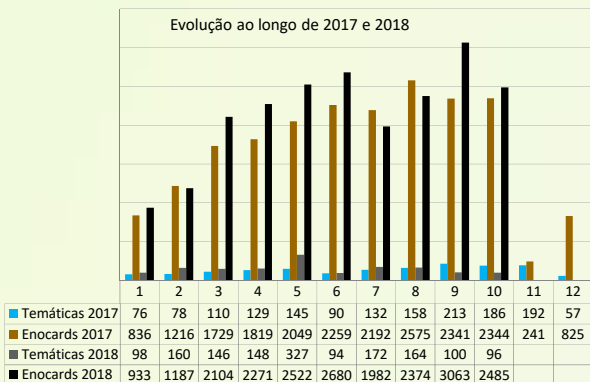


RELATÓRIO DE ACTIVIDADES BIMESTRAL SALA DE PROVAS LISBOA

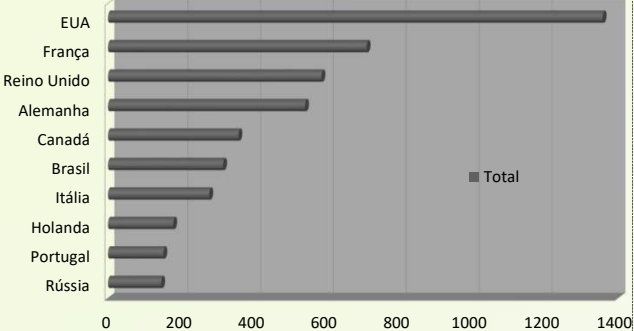
Setembro e Outubro 2018

- Foram vendidos 5548 enocards;
- Entre Setembro e Outubro foram realizadas 196 Provas Temáticas. (Não inclui provas de Fim-de-semana)

Evolução ao longo de 2017 e 2018

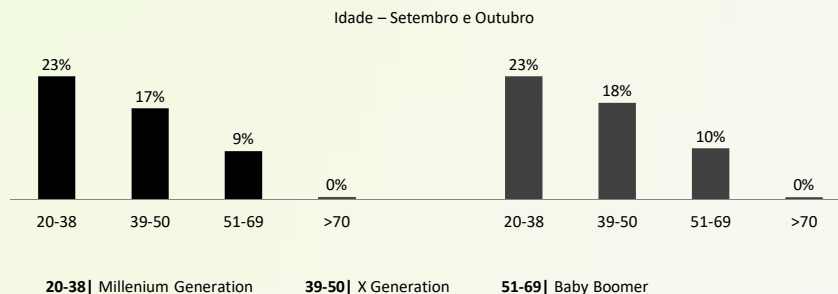


Origem Visitantes Principais Nacionalidades Total Setembro e Outubro

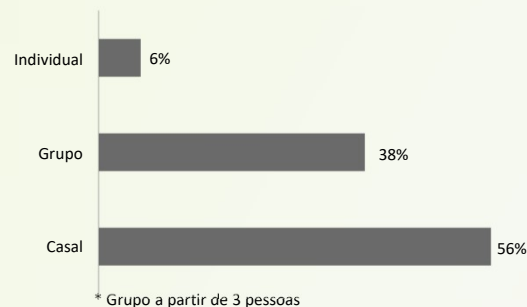


Sala de Provas Lisboa

Idade – Setembro e Outubro



Como se agrupam Setembro/Outubro



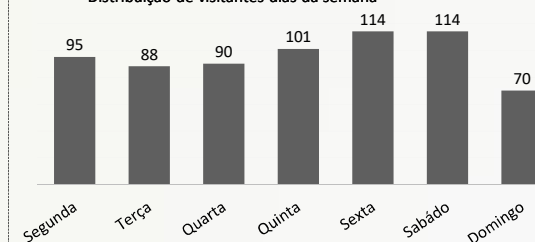
- Em Setembro e Outubro, em relação à origem dos visitantes, EUA representam 23% do total de visitantes, destacando-se dos demais países, seguindo-se França (12%) e Reino Unido (10%).
- Durante o mês de Setembro e Outubro 51% dos visitantes representaram público Masculino e 49% Feminino e a maioria está entre a faixa etária 20 – 38 anos .
- Casais representaram a maioria dos visitantes.
- Os dias da semana com maior afluência em Setembro e Outubro foram Sexta e Sábado.

Setembro e Outubro 2018

Total Enocards Setembro/Outubro 2017 vs Setembro/Outubro 2018



Distribuição de visitantes dias da semana



Distribuição Visitantes ao longo do dia

