

# FÓRUM ANUAL VINHOS DE PORTUGAL

MERCADO NACIONAL

*CURIA PALACE HOTEL, 29 NOVEMBRO*



INSTITUTO  
DA VINHA  
E DO VINHO <sup>(I.P.)</sup>

MARIA JOÃO DIAS  
IVV, IP



# Portugal



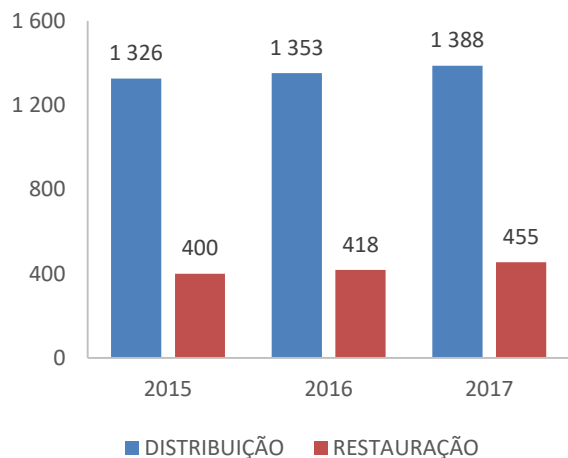
INSTITUTO  
DA VINHA  
E DO VINHO<sup>®</sup>

VINHO  
ANÁLISE DO  
MERCADO  
NACIONAL

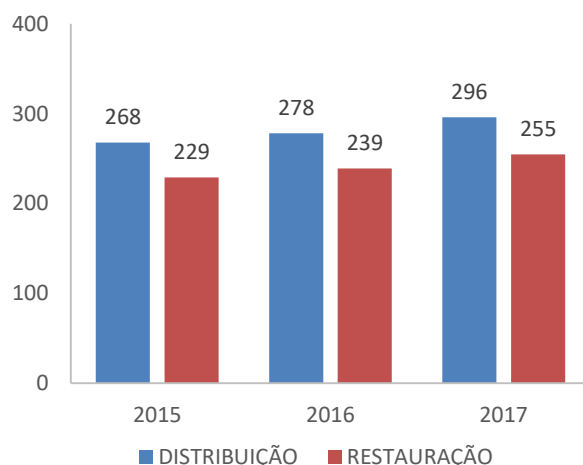
# MERCADO DE VINHOS TRANQUILOS: PORTUGAL (CONTINENTE)

## COMPARAÇÃO ENTRE PERÍODOS HOMÓLOGOS (Jan-Set)

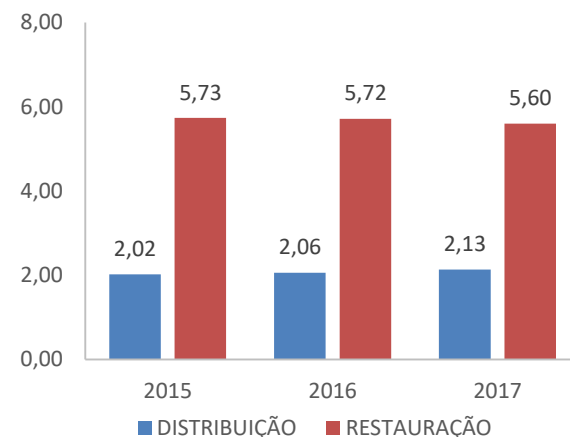
VOLUME (MIL HL)



VALOR (MIHÕES €)



PREÇO MÉDIO (€/LITRO)

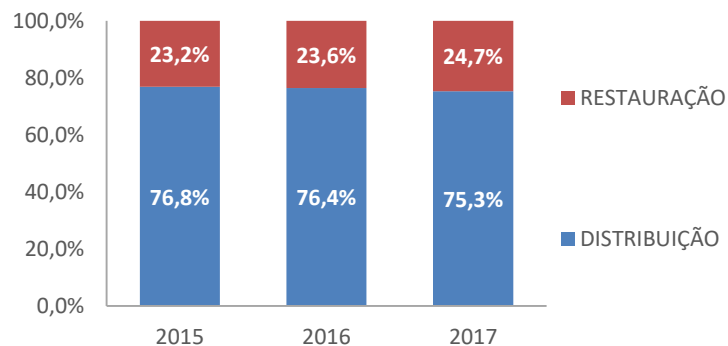


VOLUME

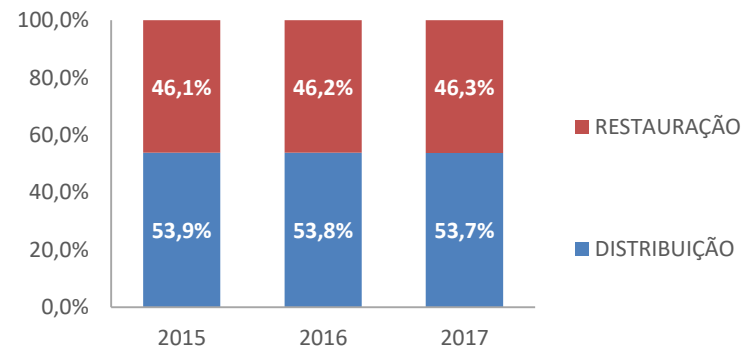
COMERCIALIZAÇÃO  
POR CANAL DE  
DISTRIBUIÇÃO

ULTIMOS 3 ANOS  
(JAN-SET)

%



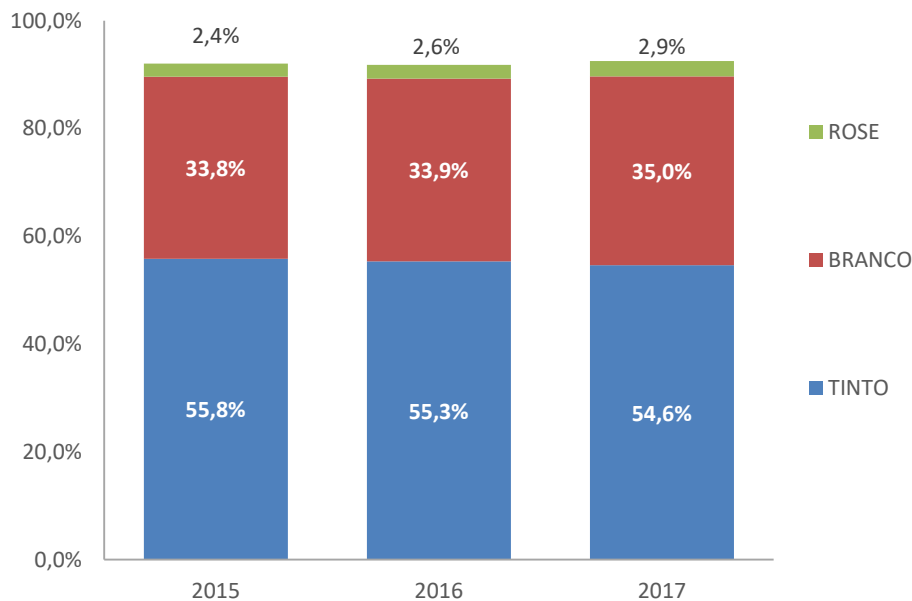
VALOR



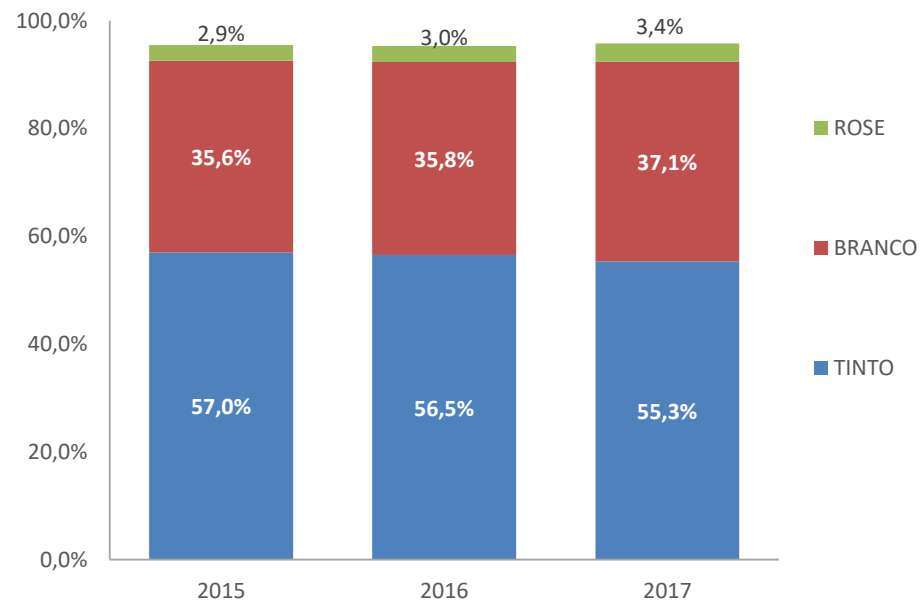
# MERCADO DE VINHOS TRANQUILOS: PORTUGAL (CONTINENTE) COR

## COMPARAÇÃO ENTRE PERÍODOS HOMÓLOGOS (Jan-Set)

### VOLUME



### VALOR

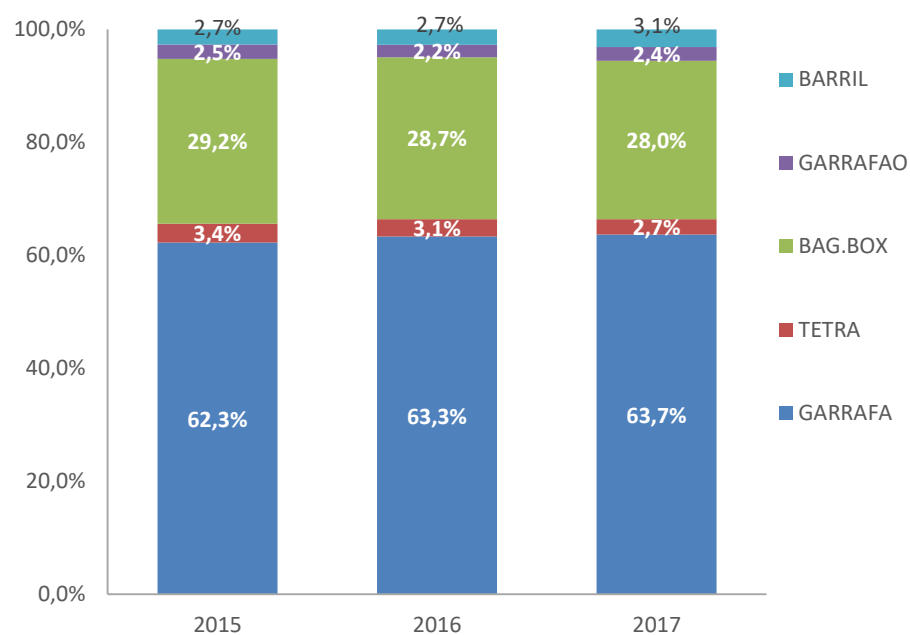
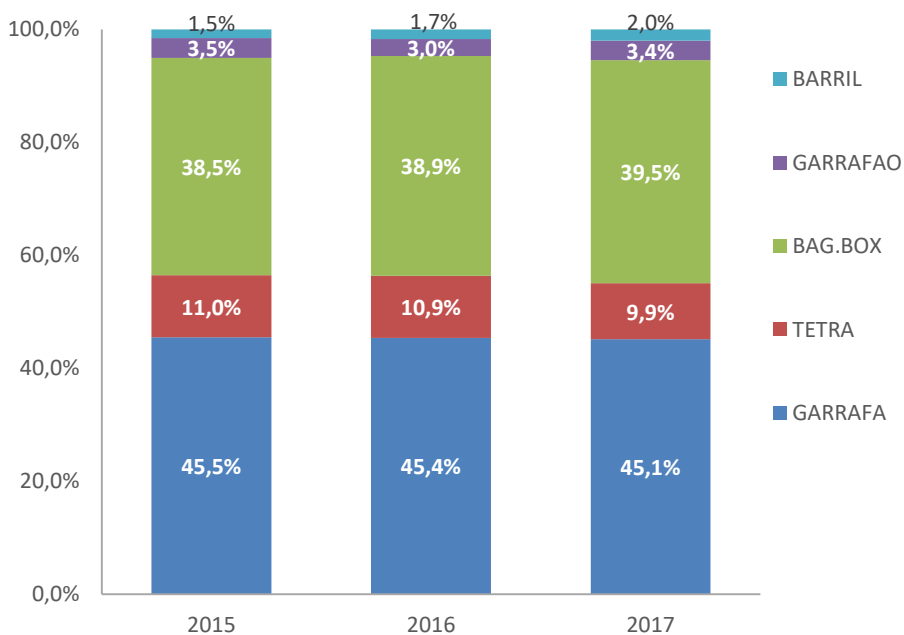


# MERCADO DE VINHOS TRANQUILOS: PORTUGAL (CONTINENTE) ACONDICIONAMENTO

## COMPARAÇÃO ENTRE PERÍODOS HOMÓLOGOS (Jan-Set)

### VOLUME

### VALOR



# MERCADO DE VINHOS TRANQUILOS: PORTUGAL (CONTINENTE)

## COMPARAÇÃO ENTRE PERÍODOS HOMÓLOGOS (Jan-Set) 2017 - 2016

### DISTRIBUIÇÃO + RESTAURAÇÃO



**VOLUME**  
(litros)



**4,0**

**%**

DOP e IGP



**0,9%**

Vinho [ex-Mesa]



**6,4%**



**VALOR**  
(euros)



**6,5**

**%**

DOP e IGP



**6,0%**

Vinho [ex-Mesa]



**7,3%**



**PREÇO**  
(€/litro)



**2,4**

**%**

DOP e IGP



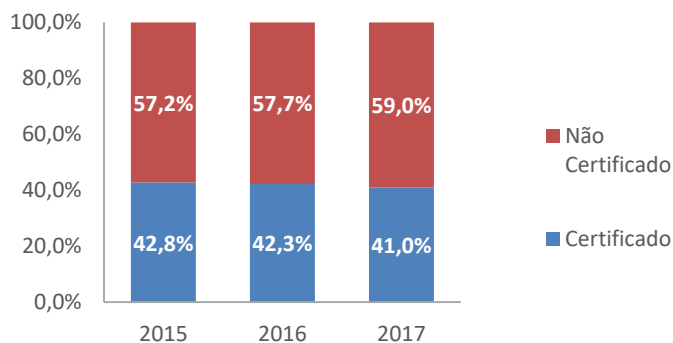
**5,1%**

Vinho [ex-Mesa]

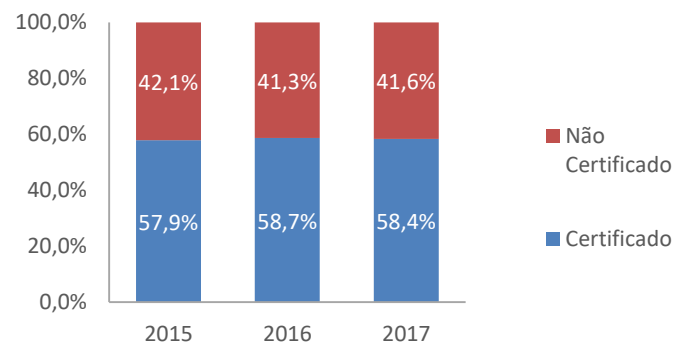


**0,8%**

#### VOLUME



#### VALOR



COMERCIALIZAÇÃO  
POR TIPO DE VINHO :  
CERTIFICADO  
NÃO CERTIFICADO

ULTIMOS 3 ANOS  
(JAN-SET)

# MERCADO DE VINHOS TRANQUILOS: PORTUGAL (CONTINENTE)

## COMPARAÇÃO ENTRE PERÍODOS HOMÓLOGOS (Jan-Set) 2017-2016

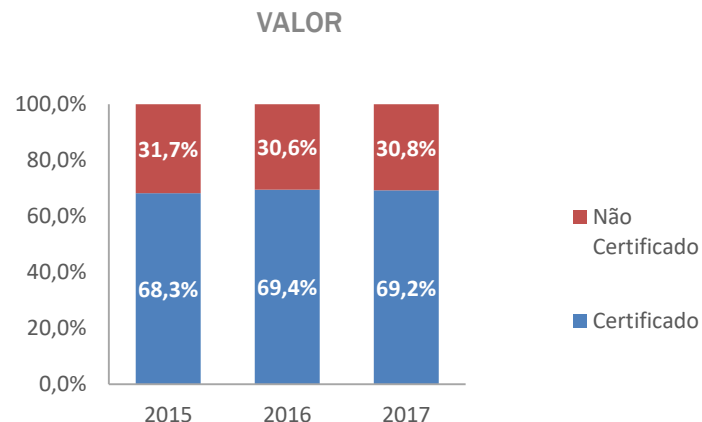
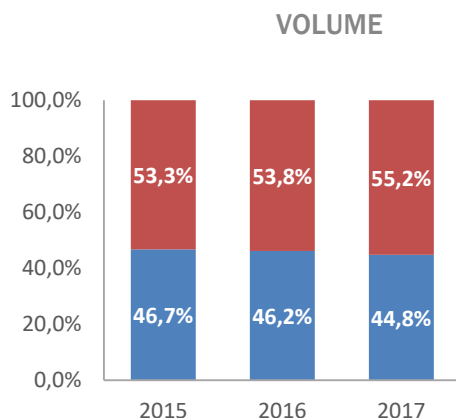
### DISTRIBUIÇÃO



<b>VOLUME</b> (litros)	↑	2,5	%	DOP e IGP	↓	-0,5%
				Vinho [ex-Mesa]	↑	5,2%
<b>VALOR</b> (euros)	↑	6,3	%	DOP e IGP	↑	6,0%
				Vinho [ex-Mesa]	↑	7,0%
<b>PREÇO</b> (€/litro)	↑	3,7	%	DOP e IGP	↑	6,6%
				Vinho [ex-Mesa]	↑	1,8%

COMERCIALIZAÇÃO  
POR TIPO DE VINHO :  
CERTIFICADO  
NÃO CERTIFICADO

ULTIMOS 3 ANOS  
(JAN-SET)



# MERCADO DE VINHOS TRANQUILOS: PORTUGAL (CONTINENTE)

## COMPARAÇÃO ENTRE PERÍODOS HOMÓLOGOS (Jan-Set) 2017-2016

### RESTAURAÇÃO



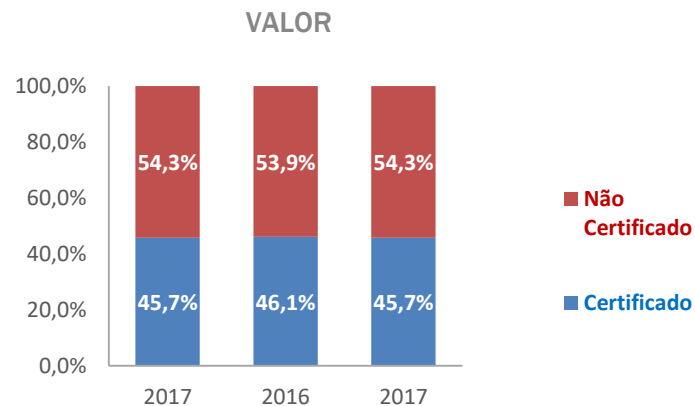
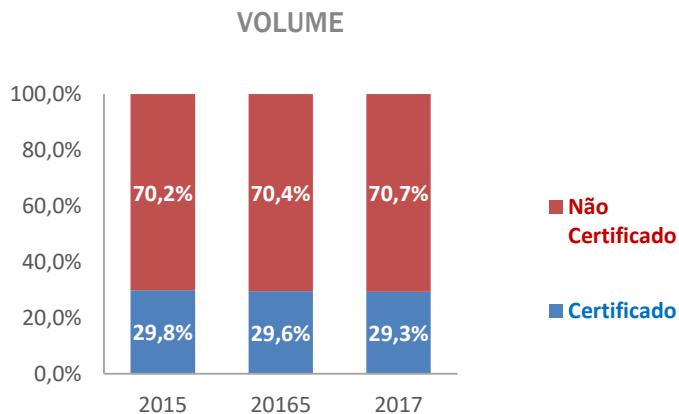
<b>VOLUME</b> (litros)		<b>8,9</b>	<b>%</b>	DOP e IGP		<b>7,7%</b>
				Vinho [ex-Mesa]		<b>9,3%</b>

<b>VALOR</b> (euros)		<b>6,7</b>	<b>%</b>	DOP e IGP		<b>5,8%</b>
				Vinho [ex-Mesa]		<b>7,4%</b>

<b>PREÇO</b> (€/litro)		<b>-2,0</b>	<b>%</b>	DOP e IGP		<b>-1,8%</b>
				Vinho [ex-Mesa]		<b>-1,8%</b>

COMERCIALIZAÇÃO  
POR TIPO DE VINHO :  
CERTIFICADO  
NÃO CERTIFICADO

ULTIMOS 3 ANOS  
(JAN-SET)





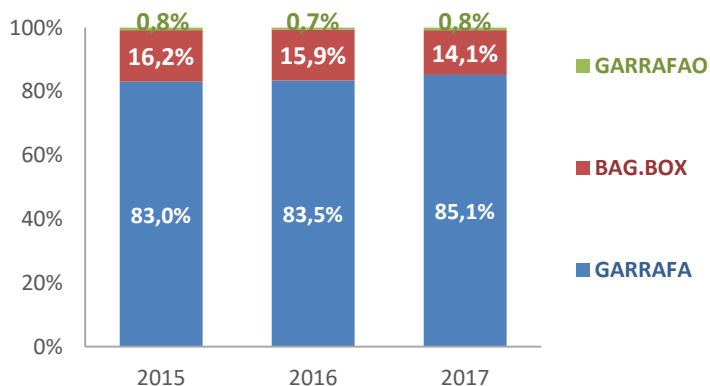
# MERCADO DE VINHOS TRANQUILOS: PORTUGAL (CONTINENTE)

## VINHOS CERTIFICADOS

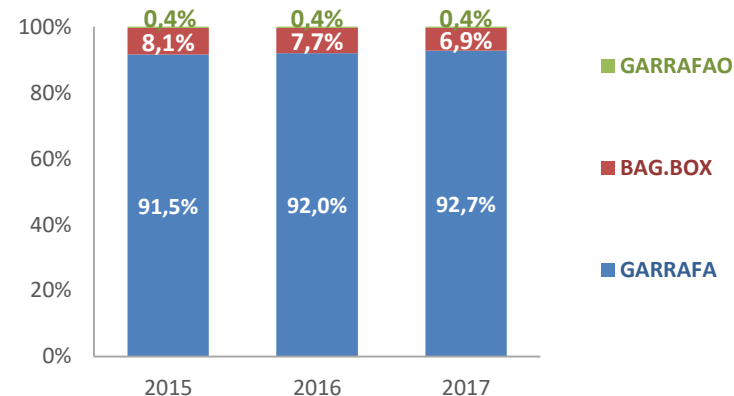
### COMPARAÇÃO ENTRE PERÍODOS HOMÓLOGOS (Jan-Set)

PRODUTO CERTIFICADO POR TIPO DE ACONDICIONAMENTO	VOLUME (HL)			VALOR (1.000 €)			PREÇO MÉDIO (Euro /Litro)			Δ 2017 /2016		
	2015	2016	2017	2015	2016	2017	2015	2016	2017	VOLUME	VALOR	P.MÉDIO
GARRAFA	613.073	624.861	642.621	263.130	278.881	297.820	4,29	4,46	4,63	2,8% ↑	6,8% ↑	3,8% ↑
BAG.BOX	119.430	118.700	106.139	23.219	23.203	22.066	1,94	1,95	2,08	-10,6% ↓	-4,9% ↓	6,4% ↑
GARRAFAO	5.955	5.072	6.302	1.165	1.192	1.442	1,96	2,35	2,29	24,3% ↑	21,0% ↑	-2,6% ↓
<b>TOTAL</b>	<b>738.458</b>	<b>748.633</b>	<b>755.062</b>	<b>287.515</b>	<b>303.275</b>	<b>321.329</b>	<b>3,89</b>	<b>4,05</b>	<b>4,26</b>	<b>0,9% →</b>	<b>6,0% ↑</b>	<b>5,1% ↑</b>

#### VOLUME



#### VALOR

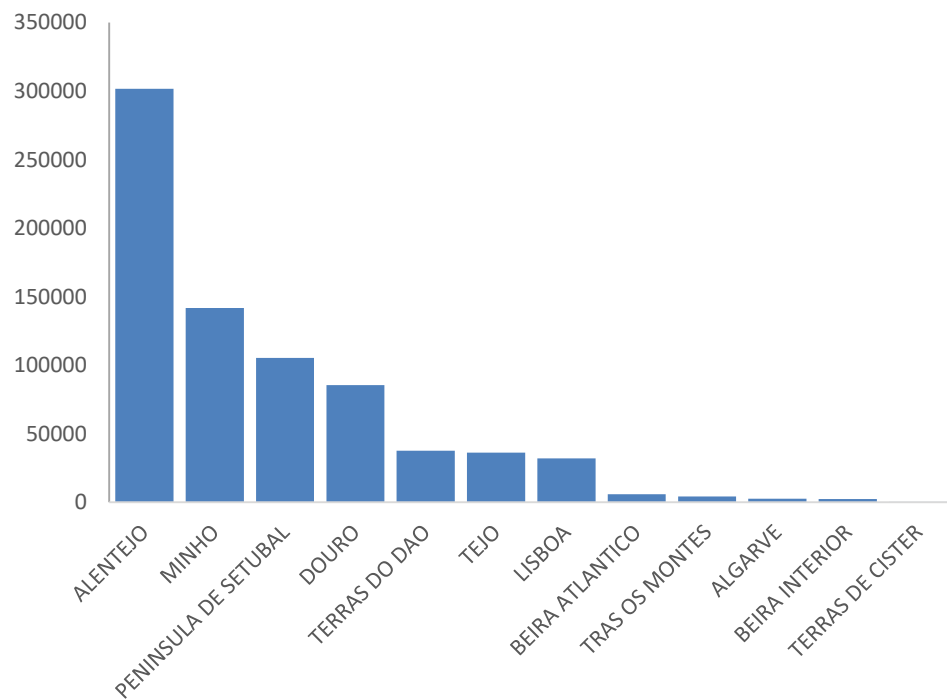


COMERCIALIZAÇÃO  
DO VINHO CERTIFICADO  
POR TIPO DE  
ACONDICIONAMENTO

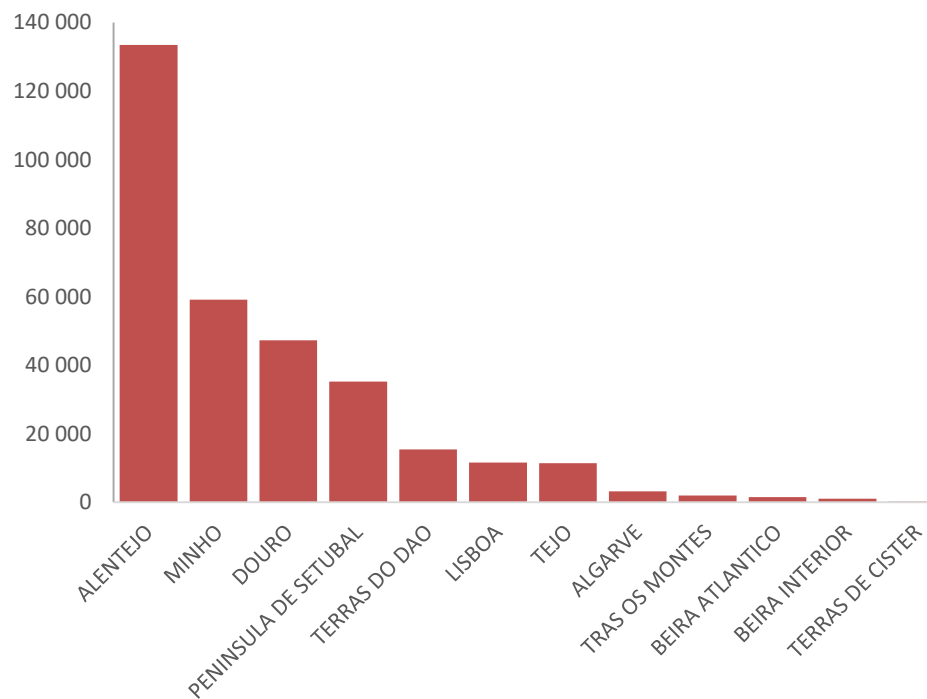
ULTIMOS 3 ANOS  
(JAN-SET)

# MERCADO DE VINHOS TRANQUILOS: PORTUGAL (CONTINENTE) VINHOS CERTIFICADOS - SET 2017

## VOLUME (HECTOLITROS)



## VALOR (MIL EUROS)



**MUITO OBRIGADA**



INSTITUTO  
DA VINHA  
E DO VINHO<sup>IP</sup>