



# **Exportações de Vinhos Portugueses**

Novembro 2022

## Exportações de vinhos portugueses aumentam em 2022 e atingem os 876 milhões de euros

Nos últimos 11 meses de 2022, as exportações totais de vinho alcançaram os 875,6 milhões de euros, 306,4 milhões de litros e um preço médio de 2,86 €/litro, verificando-se um aumento em valor (+1,89%), volume (+0,52%) e preço médio (+1,36%).

### Total

875,6 M Euros  
306,4 M Litros  
2,86 €/Litro



### Intra UE

386,2 M Euros  
138,1 M Litros  
2,80 €/Litro



### Extra UE

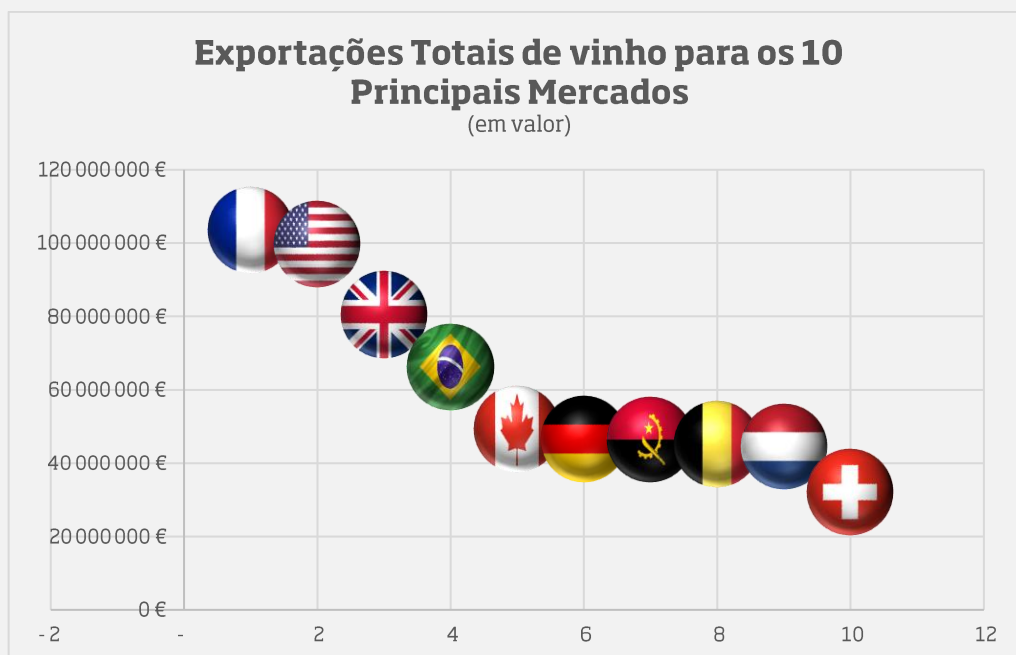
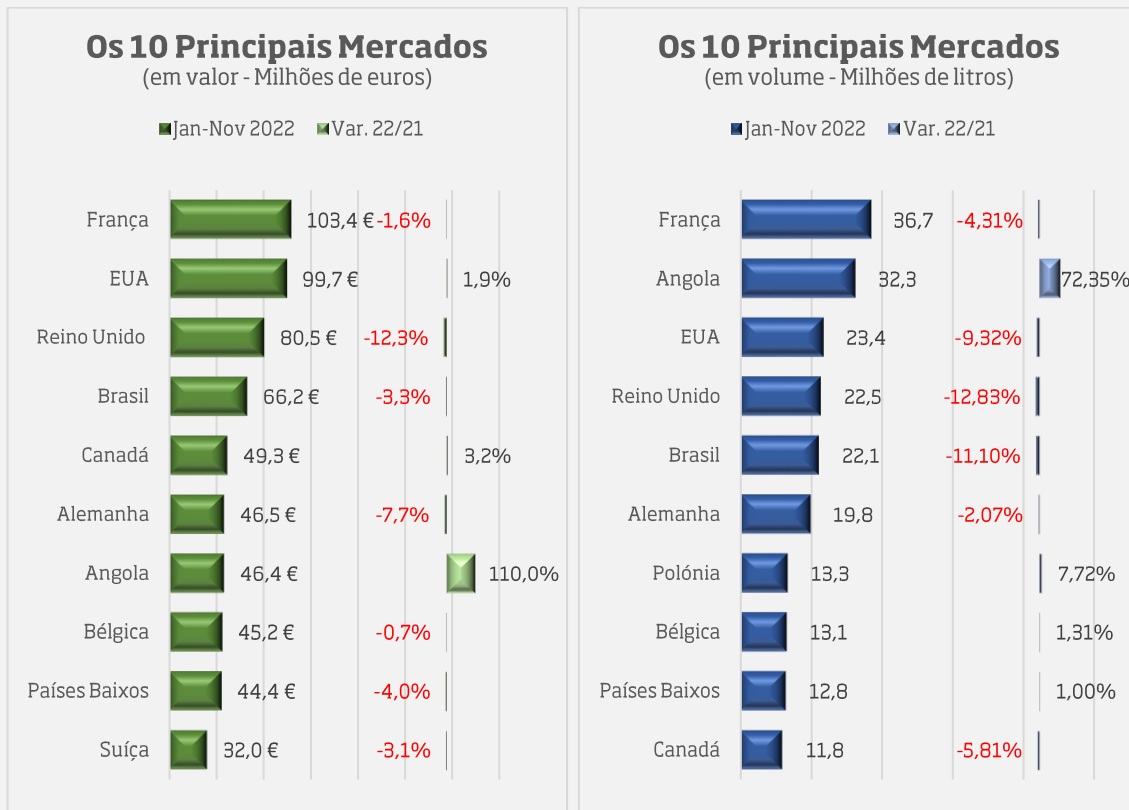
489,3 M Euros  
168,3 M Litros  
2,91 €/Litro



Nos últimos 10 anos, as exportações totais de vinho de Janeiro a Novembro registaram na sua maioria um crescimento, sendo que em 2022 foi o ano em que as exportações atingiram o valor mais alto (875,6 milhões de Euros).



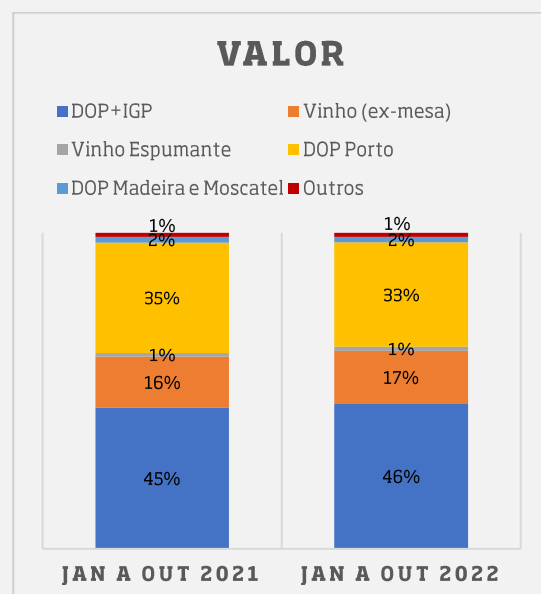
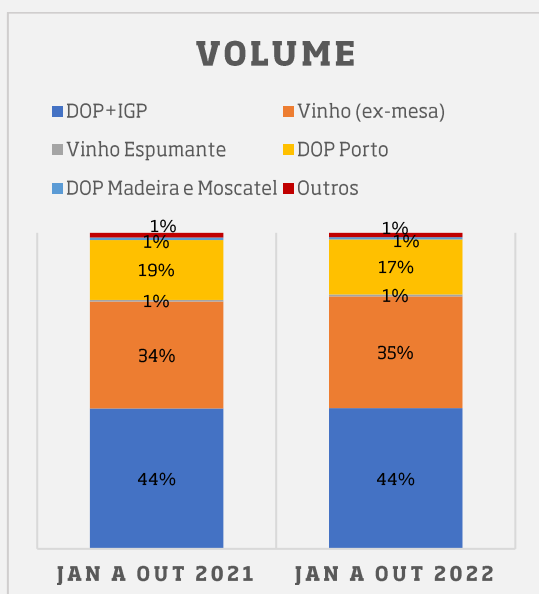
Nos 10 maiores mercados, é possível destacar o desempenho de Angola, onde as vendas cresceram 110% em valor e 72% em volume. Ainda que os números globais sejam positivos, nos maiores mercados dos vinhos nacionais, apenas EUA, Canadá e Angola compraram mais do que em 2021 (em valor).



Em termos de regiões, entre Janeiro e Novembro de 2022, o vinho do Porto foi a categoria mais exportada (295,7 M€). Ainda assim, os vinhos da região do Dão voltaram a registar o maior aumento percentual face ao mesmo período de 2021 (+19,23%).<sup>1</sup>



Quer em **volume** quer em **valor**, a categoria de vinho que apresenta um peso maior nas exportações é a de vinhos “DOP + IGP”.



<sup>1</sup> Não inclui: Trás-os-Montes (DOC Tinto e Branco), Beira Interior (DOC Branco), Vinho Verde (DOC Tinto), Algarve, Terras da Beira (IG Tinto e Branco), Terras do Dão (IG Tinto e Branco), Beira Atlântico (IG Tinto e Branco), Minho (IG Tinto e Branco), Transmontano (IG Tinto e Branco), Lafões, Távora-Varosa, Terras de Cister, Açores.

## ANEXOS

### TOTAIS

Local de destino	Jan a Nov 2021		Jan a Nov 2022		2021	2022	VALOR	2022 vs 2021		
	Litros	Euros	Litros	Euros	Preço Médio	Preço Médio	Dif.	Litros	Euros	Preço Médio
<b>Mundo</b>	304 816 745	859 320 283	306 404 222	875 553 730	2,82	2,86	16 233 447	0,52%	1,89%	1,36%
<b>França</b>	38 405 802	105 024 825	36 749 782	103 389 133	2,73	2,81	-1 635 692	-4,31%	-1,56%	2,88%
<b>EUA</b>	25 769 445	97 808 978	23 367 011	99 686 413	3,80	4,27	1 877 435	-9,32%	1,92%	12,40%
<b>Reino Unido</b>	25 867 421	91 782 252	22 547 804	80 484 033	3,55	3,57	-11 298 219	-12,83%	-12,31%	0,60%
<b>Brasil</b>	24 829 429	68 384 989	22 073 371	66 159 139	2,75	3,00	-2 225 850	-11,10%	-3,25%	8,82%
<b>Canadá</b>	12 497 645	47 783 709	11 771 746	49 304 792	3,82	4,19	1 521 083	-5,81%	3,18%	9,55%
<b>Alemanha</b>	20 168 545	50 410 377	19 751 012	46 509 742	2,50	2,35	-3 900 635	-2,07%	-7,74%	-5,79%
<b>Angola</b>	18 722 682	22 082 788	32 268 750	46 383 575	1,18	1,44	24 300 787	72,35%	110,04%	21,87%
<b>Bélgica</b>	12 915 588	45 557 970	13 084 592	45 217 648	3,53	3,46	-340 322	1,31%	-0,75%	-2,03%
<b>Países Baixos</b>	12 626 280	46 271 997	12 752 906	44 441 453	3,66	3,48	-1 830 544	1,00%	-3,96%	-4,91%
<b>Suíça</b>	10 036 929	33 042 636	9 109 674	32 030 854	3,29	3,52	-1 011 782	-9,24%	-3,06%	6,81%
<b>Polónia</b>	12 386 630	28 047 113	13 343 322	29 951 033	2,26	2,24	1 903 920	7,72%	6,79%	-0,87%
<b>Suécia</b>	11 375 138	27 194 219	9 798 493	24 211 121	2,39	2,47	-2 983 098	-13,86%	-10,97%	3,36%
<b>Dinamarca</b>	3 704 027	21 639 369	3 996 940	21 272 157	5,84	5,32	-367 212	7,91%	-1,70%	-8,90%
<b>Espanha</b>	8 485 416	18 683 267	10 656 180	19 949 178	2,20	1,87	1 265 911	25,58%	6,78%	-14,98%
<b>Noruega</b>	4 830 902	13 459 088	3 685 765	11 304 917	2,79	3,07	-2 154 171	-23,70%	-16,01%	10,09%
<b>Rússia</b>	4 022 729	9 756 205	3 847 087	8 833 796	2,43	2,30	-922 409	-4,37%	-9,45%	-5,32%
<b>Japão</b>	1 848 094	6 272 880	1 888 206	8 089 267	3,39	4,28	1 816 387	2,17%	28,96%	26,22%
<b>China</b>	4 270 689	13 189 457	2 657 459	8 054 098	3,09	3,03	-5 135 359	-37,77%	-38,94%	-1,87%
<b>Coreia do Sul</b>	833 725	5 166 105	742 993	5 007 121	6,20	6,74	-158 984	-10,88%	-3,08%	8,76%
<b>México</b>	351 601	1 327 410	562 280	2 371 476	3,78	4,22	1 044 066	59,92%	78,65%	11,71%
<b>Ucrânia</b>	1 226 933	3 099 373	927 153	2 152 079	2,53	2,32	-947 294	-24,43%	-30,56%	-8,11%

### SEM PORTO

Local de destino	Jan a Nov 2021		Jan a Nov 2022		2021	2022	VALOR	2022 vs 2021		
	Litros	Euros	Litros	Euros	Preço Médio	Preço Médio	Dif.	Litros	Euros	Preço
<b>Mundo</b>	244 873 990	548 316 133	251 468 773	579 823 780	2,24	2,31	31 507 647	<b>2,69%</b>	<b>5,75%</b>	<b>2,97%</b>
<b>EUA</b>	21 824 500	61 381 898	20 069 152	64 928 887	2,81	3,24	3 546 989	-8,04%	5,78%	15,03%
<b>Brasil</b>	24 127 014	65 195 678	21 479 079	63 208 879	2,70	2,94	-1 986 799	-10,97%	-3,05%	8,90%
<b>Angola</b>	18 672 935	21 816 378	32 217 122	46 047 597	1,17	1,43	24 231 219	72,53%	111,07%	22,33%
<b>Reino Unido</b>	17 777 509	44 795 532	16 615 297	44 258 436	2,52	2,66	-537 096	-6,54%	-1,20%	5,71%
<b>Canadá</b>	11 300 580	36 790 131	10 683 373	38 118 128	3,26	3,57	1 327 997	-5,46%	3,61%	9,60%
<b>França</b>	21 295 165	36 433 683	20 017 612	35 962 654	1,71	1,80	-471 029	-6,00%	-1,29%	5,01%
<b>Alemanha</b>	17 258 633	35 466 336	16 675 371	31 868 379	2,05	1,91	-3 597 957	-3,38%	-10,14%	-7,00%
<b>Suíça</b>	9 348 112	28 393 650	8 468 401	27 803 510	3,04	3,28	-590 140	-9,41%	-2,08%	8,09%
<b>Polónia</b>	11 708 417	25 543 909	12 639 137	27 310 215	2,18	2,16	1 766 306	7,95%	6,91%	-0,96%
<b>Suécia</b>	11 061 375	25 174 311	9 506 614	22 407 824	2,28	2,36	-2 766 487	-14,06%	-10,99%	3,57%
<b>Bélgica</b>	5 065 686	13 797 577	5 929 186	16 368 749	2,72	2,76	2 571 172	17,05%	18,63%	1,36%
<b>Espanha</b>	7 308 079	13 475 748	9 381 030	14 183 440	1,84	1,51	707 692	28,37%	5,25%	-18,01%
<b>Países Baixos</b>	3 904 096	10 863 249	5 169 891	12 547 900	2,78	2,43	1 684 651	32,42%	15,51%	-12,77%
<b>Noruega</b>	4 618 848	11 511 799	3 521 000	9 630 576	2,49	2,74	-1 881 223	-23,77%	-16,34%	9,74%
<b>Rússia</b>	3 725 567	7 855 848	3 628 578	7 878 897	2,11	2,17	23 049	-2,60%	0,29%	2,97%
<b>China</b>	4 079 211	11 977 838	2 569 036	7 385 114	2,94	2,87	-4 592 724	-37,02%	-38,34%	-2,10%
<b>Japão</b>	1 755 487	5 671 121	1 704 940	6 814 223	3,23	4,00	1 143 102	-2,88%	20,16%	23,72%
<b>Dinamarca</b>	1 770 430	5 625 456	2 101 306	5 721 816	3,18	2,72	96 360	18,69%	1,71%	-14,30%
<b>Ucrânia</b>	1 060 804	2 259 239	854 827	1 774 386	2,13	2,08	-484 853	-19,42%	-21,46%	-2,54%
<b>Coreia do Sul</b>	456 504	1 772 167	382 091	1 562 679	3,88	4,09	-209 488	-16,30%	-11,82%	5,35%
<b>México</b>	273 013	812 462	430 162	1 351 599	2,98	3,14	539 137	57,56%	66,36%	5,58%

