



# **Exportações de Vinhos Portugueses**

Dezembro 2022

## Exportações de vinhos atingem recorde de 939,6 milhões em 2022

No decorrer de 2022, as exportações totais de vinho alcançaram os 939,6 milhões de euros, 326,6 milhões de litros e um preço médio de 2,88 €/litro, verificando-se um decréscimo em volume (-0,68%), e um aumento em valor (+1,31%) e preço médio (+2,00%).

### Total

939,6 M Euros  
326,6 M Litros  
2,88 €/Litro



### Intra UE

416,9 M Euros  
147,5 M Litros  
2,83 €/Litro



### Extra UE

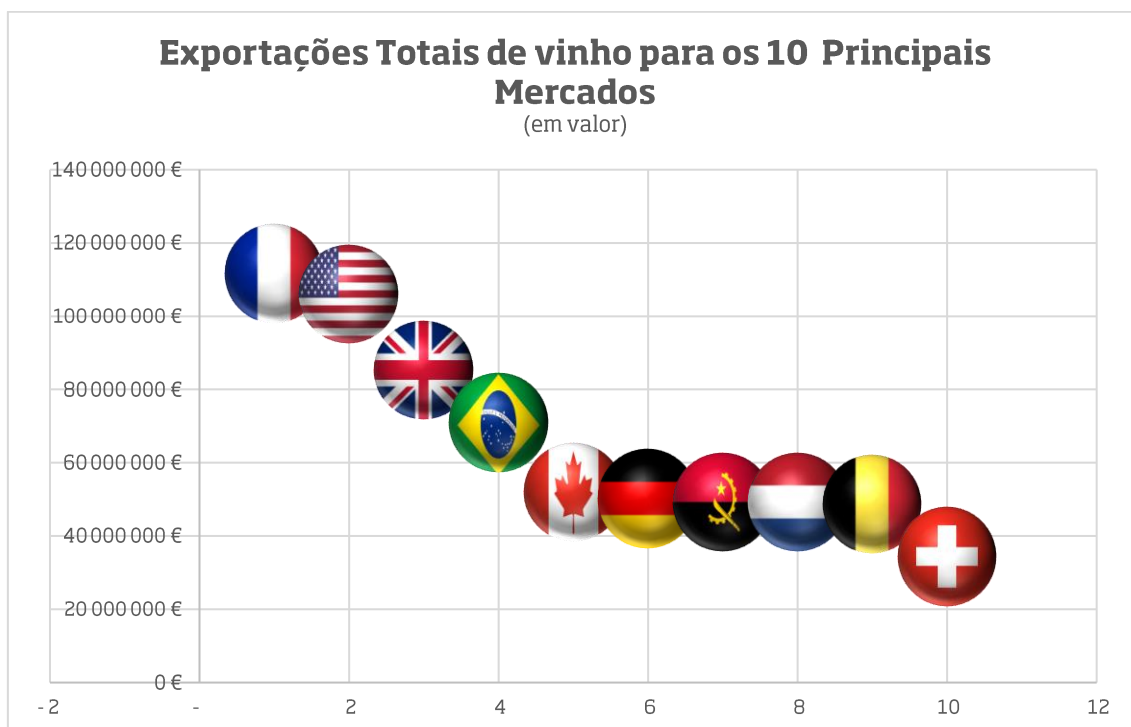
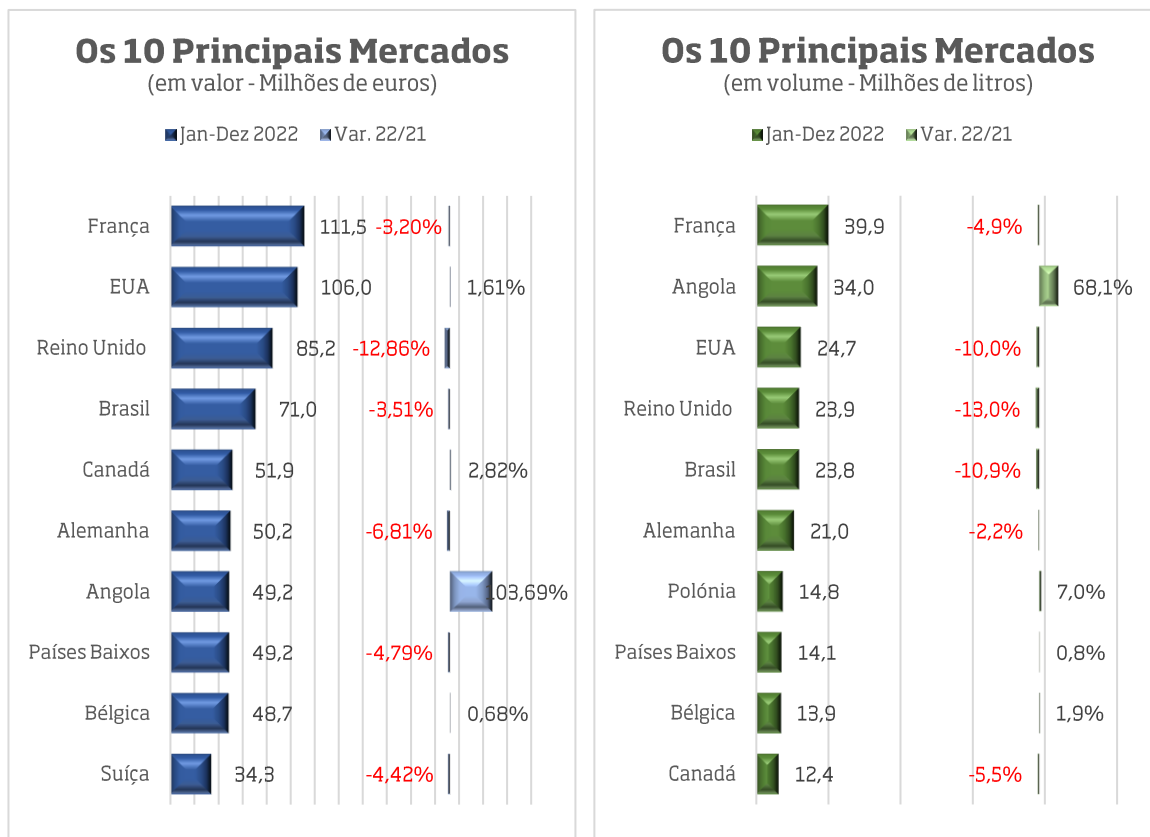
522,6 M Euros  
179,0 M Litros  
2,92 €/Litro



Nos últimos 10 anos, as exportações totais de vinho de Janeiro a Dezembro registaram na sua maioria um crescimento, sendo que em 2022 foi o ano em que as exportações atingiram o valor mais alto (939,6 milhões de Euros).



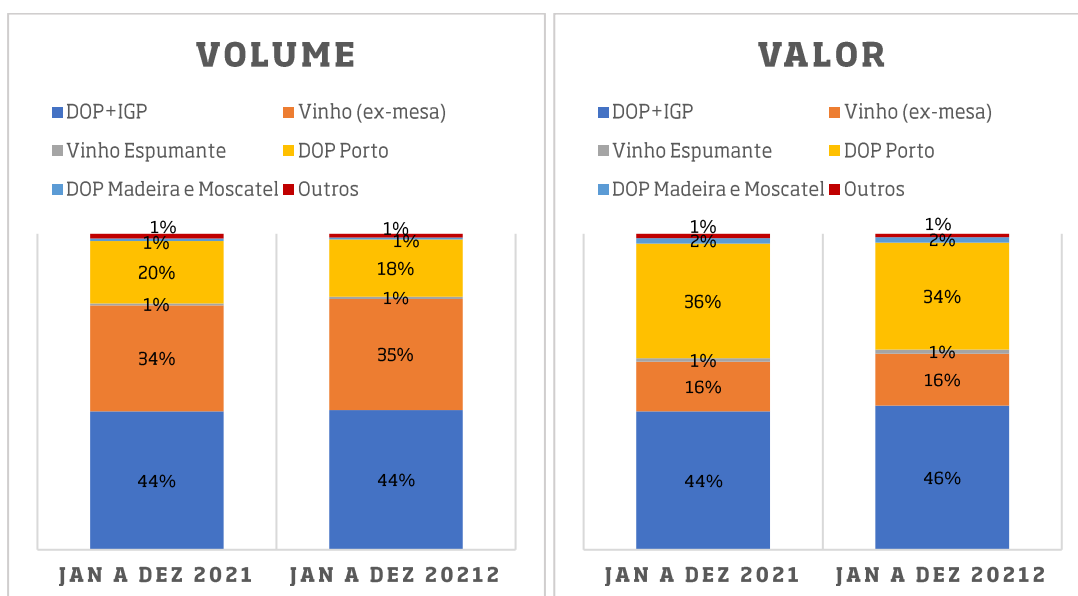
Nos 10 maiores mercados, é possível destacar o desempenho de Angola, onde as vendas cresceram 103% em valor e 68% em volume. Ainda que os números globais sejam positivos, nos maiores mercados dos vinhos nacionais, apenas os EUA, Canadá, Angola e Bélgica compraram mais do que em 2021 (em valor).



Em termos de regiões, entre Janeiro e Dezembro de 2022, o vinho do Porto foi a categoria mais exportada (318,4M€). Ainda assim, os vinhos da região do Dão voltaram a registar o maior aumento percentual face ao mesmo período de 2021 (+21,03%).<sup>1</sup>



Quer em **volume** quer em **valor**, a categoria de vinho que apresenta um peso maior nas exportações é a de vinhos “DOP + IGP”.



<sup>1</sup> Não inclui: Trás-os-Montes (DOC Tinto e Branco), Beira Interior (DOC Branco), Vinho Verde (DOC Tinto), Algarve, Terras da Beira (IG Tinto e Branco), Terras do Dão (IG Tinto e Branco), Beira Atlântico (IG Tinto e Branco), Minho (IG Tinto e Branco), Transmontano (IG Tinto e Branco), Lafões, Távora-Varosa, Terras de Cister, Açores.

# ANEXOS

## TOTAIS

| Local de destino     | Jan a Dez 2021 |             | Jan a Dez 2022 |             | 2021        | 2022        | VALOR       | 2022 vs 2021 |         |             |
|----------------------|----------------|-------------|----------------|-------------|-------------|-------------|-------------|--------------|---------|-------------|
|                      | Litros         | Euros       | Litros         | Euros       | Preço Médio | Preço Médio | Dif.        | Litros       | Euros   | Preço Médio |
| <b>Mundo</b>         | 328 810 022    | 927 437 151 | 326 564 657    | 939 552 052 | 2,82        | 2,88        | 12 114 901  | -0,68%       | 1,31%   | 2,00%       |
| <b>França</b>        | 41 969 937     | 115 202 619 | 39 906 997     | 111 521 570 | 2,74        | 2,79        | -3 681 049  | -4,92%       | -3,20%  | 1,81%       |
| <b>EUA</b>           | 27 492 341     | 104 305 176 | 24 744 586     | 105 989 015 | 3,79        | 4,28        | 1 683 839   | -9,99%       | 1,61%   | 12,90%      |
| <b>Reino Unido</b>   | 27 437 057     | 97 809 935  | 23 862 711     | 85 235 026  | 3,56        | 3,57        | -12 574 909 | -13,03%      | -12,86% | 0,20%       |
| <b>Brasil</b>        | 26 667 381     | 73 608 133  | 23 767 099     | 71 022 093  | 2,76        | 2,99        | -2 586 040  | -10,88%      | -3,51%  | 8,26%       |
| <b>Canadá</b>        | 13 152 211     | 50 485 296  | 12 422 543     | 51 906 685  | 3,84        | 4,18        | 1 421 389   | -5,55%       | 2,82%   | 8,85%       |
| <b>Alemanha</b>      | 21 503 339     | 53 839 433  | 21 032 591     | 50 171 504  | 2,50        | 2,39        | -3 667 929  | -2,19%       | -6,81%  | -4,73%      |
| <b>Angola</b>        | 20 196 705     | 24 172 424  | 33 951 392     | 49 237 880  | 1,20        | 1,45        | 25 065 456  | 68,10%       | 103,69% | 21,17%      |
| <b>Países Baixos</b> | 13 946 750     | 51 665 054  | 14 053 503     | 49 192 457  | 3,70        | 3,50        | -2 472 597  | 0,77%        | -4,79%  | -5,51%      |
| <b>Bélgica</b>       | 13 681 700     | 48 355 213  | 13 940 240     | 48 685 764  | 3,53        | 3,49        | 330 551     | 1,89%        | 0,68%   | -1,18%      |
| <b>Suíça</b>         | 10 832 724     | 35 887 953  | 9 719 223      | 34 300 372  | 3,31        | 3,53        | -1 587 581  | -10,28%      | -4,42%  | 6,53%       |
| <b>Polónia</b>       | 13 852 006     | 31 206 540  | 14 814 906     | 33 283 618  | 2,25        | 2,25        | 2 077 078   | 6,95%        | 6,66%   | -0,28%      |
| <b>Suécia</b>        | 11 866 591     | 28 453 178  | 10 386 051     | 25 631 982  | 2,40        | 2,47        | -2 821 196  | -12,48%      | -9,92%  | 2,93%       |
| <b>Dinamarca</b>     | 3 949 980      | 22 958 067  | 4 230 725      | 22 434 863  | 5,81        | 5,30        | -523 204    | 7,11%        | -2,28%  | -8,76%      |
| <b>Espanha</b>       | 9 317 362      | 20 506 357  | 10 394 200     | 21 345 859  | 2,20        | 2,05        | 839 502     | 11,56%       | 4,09%   | -6,69%      |
| <b>Noruega</b>       | 5 135 104      | 14 322 459  | 3 908 646      | 12 049 830  | 2,79        | 3,08        | -2 272 629  | -23,88%      | -15,87% | 10,53%      |
| <b>Rússia</b>        | 4 555 562      | 10 959 588  | 4 697 356      | 10 705 899  | 2,41        | 2,28        | -253 689    | 3,11%        | -2,31%  | -5,26%      |
| <b>Japão</b>         | 2 010 211      | 6 963 547   | 2 031 953      | 8 675 872   | 3,46        | 4,27        | 1 712 325   | 1,08%        | 24,59%  | 23,26%      |
| <b>China</b>         | 4 522 391      | 14 270 178  | 2 823 655      | 8 666 397   | 3,16        | 3,07        | -5 603 781  | -37,56%      | -39,27% | -2,73%      |
| <b>Coreia do Sul</b> | 890 059        | 5 642 541   | 810 138        | 5 470 663   | 6,34        | 6,75        | -171 878    | -8,98%       | -3,05%  | 6,52%       |
| <b>México</b>        | 395 227        | 1 451 771   | 580 735        | 2 534 918   | 3,67        | 4,37        | 1 083 147   | 46,94%       | 74,61%  | 18,83%      |
| <b>Ucrânia</b>       | 1 308 015      | 3 330 333   | 1 015 890      | 2 353 424   | 2,55        | 2,32        | -976 909    | -22,33%      | -29,33% | -9,01%      |

## SEM PORTO

| Local de destino     | Jan a Dez 2021 |             | Jan a Dez 2022 |             | 2021        | 2022        | VALOR      | 2022 vs 2021 |              |              |
|----------------------|----------------|-------------|----------------|-------------|-------------|-------------|------------|--------------|--------------|--------------|
|                      | Litros         | Euros       | Litros         | Euros       | Preço Médio | Preço Médio | Dif.       | Litros       | Euros        | Preço        |
| <b>Mundo</b>         | 263 819 407    | 591 034 517 | 268 339 906    | 623 066 497 | 2,24        | 2,32        | 32 031 980 | <b>1,71%</b> | <b>5,42%</b> | <b>3,64%</b> |
| <b>EUA</b>           | 23 334 411     | 65 607 993  | 21 245 328     | 68 868 861  | 2,81        | 3,24        | 3 260 868  | -8,95%       | 4,97%        | 15,29%       |
| <b>Brasil</b>        | 25 924 217     | 70 235 885  | 23 110 587     | 67 804 417  | 2,71        | 2,93        | -2 431 468 | -10,85%      | -3,46%       | 8,29%        |
| <b>Angola</b>        | 20 145 625     | 23 884 269  | 33 897 793     | 48 879 173  | 1,19        | 1,44        | 24 994 904 | 68,26%       | 104,65%      | 21,62%       |
| <b>Reino Unido</b>   | 18 679 671     | 47 173 234  | 17 666 547     | 47 396 128  | 2,53        | 2,68        | 222 894    | -5,42%       | 0,47%        | 6,23%        |
| <b>Canadá</b>        | 11 905 382     | 39 054 521  | 11 289 629     | 40 273 038  | 3,28        | 3,57        | 1 218 517  | -5,17%       | 3,12%        | 8,74%        |
| <b>França</b>        | 23 240 807     | 39 976 224  | 22 058 689     | 39 564 939  | 1,72        | 1,79        | -411 285   | -5,09%       | -1,03%       | 4,28%        |
| <b>Alemanha</b>      | 18 340 124     | 37 612 405  | 17 510 931     | 33 667 683  | 2,05        | 1,92        | -3 944 722 | -4,52%       | -10,49%      | -6,25%       |
| <b>Polónia</b>       | 13 148 014     | 28 564 661  | 14 082 580     | 30 556 325  | 2,17        | 2,17        | 1 991 664  | 7,11%        | 6,97%        | -0,13%       |
| <b>Suíça</b>         | 10 078 182     | 30 901 056  | 9 006 845      | 29 597 486  | 3,07        | 3,29        | -1 303 570 | -10,63%      | -4,22%       | 7,17%        |
| <b>Suécia</b>        | 11 548 632     | 26 391 190  | 10 090 487     | 23 801 736  | 2,29        | 2,36        | -2 589 454 | -12,63%      | -9,81%       | 3,22%        |
| <b>Bélgica</b>       | 5 380 616      | 14 714 850  | 6 241 196      | 17 613 837  | 2,73        | 2,82        | 2 898 987  | 15,99%       | 19,70%       | 3,20%        |
| <b>Espanha</b>       | 8 004 835      | 14 702 224  | 9 001 039      | 15 082 194  | 1,84        | 1,68        | 379 970    | 12,45%       | 2,58%        | -8,77%       |
| <b>Países Baixos</b> | 4 198 554      | 12 001 581  | 5 648 628      | 13 650 511  | 2,86        | 2,42        | 1 648 930  | 34,54%       | 13,74%       | -15,46%      |
| <b>Noruega</b>       | 4 919 102      | 12 317 306  | 3 720 689      | 10 164 539  | 2,50        | 2,73        | -2 152 767 | -24,36%      | -17,48%      | 9,10%        |
| <b>Rússia</b>        | 4 222 005      | 8 832 497   | 4 478 847      | 9 751 000   | 2,09        | 2,18        | 918 503    | 6,08%        | 10,40%       | 4,07%        |
| <b>China</b>         | 4 310 646      | 12 919 857  | 2 730 422      | 7 959 530   | 3,00        | 2,92        | -4 960 327 | -36,66%      | -38,39%      | -2,74%       |
| <b>Japão</b>         | 1 897 785      | 6 265 476   | 1 843 010      | 7 333 060   | 3,30        | 3,98        | 1 067 584  | -2,89%       | 17,04%       | 20,52%       |
| <b>Dinamarca</b>     | 1 878 313      | 6 019 733   | 2 244 468      | 6 081 474   | 3,20        | 2,71        | 61 741     | 19,49%       | 1,03%        | -15,46%      |
| <b>Ucrânia</b>       | 1 129 532      | 2 421 050   | 936 437        | 1 945 234   | 2,14        | 2,08        | -475 816   | -17,10%      | -19,65%      | -3,09%       |
| <b>Coreia do Sul</b> | 468 256        | 1 828 178   | 421 134        | 1 730 156   | 3,90        | 4,11        | -98 022    | -10,06%      | -5,36%       | 5,23%        |
| <b>México</b>        | 316 418        | 935 768     | 437 092        | 1 372 334   | 2,96        | 3,14        | 436 566    | 38,14%       | 46,65%       | 6,16%        |